

XXI Congreso Internacional 13-15 Julio 2021

ORP

PREVENCIÓN HÍBRIDA PARA UN TRABAJO VERSÁTIL



GUÍA PARA PONENTES

Contenido

Introducción	3
Sabentis Live	4
- Cómo acceder.....	4
- Menú lateral.....	5
- Chats.....	6
- Áreas expositivas.....	7
Sala Cartagena	8
Sala Barcelona	9
Recursos	10
Aspectos comunicacionales	11
- Imágenes para redes sociales.....	12
- Partners de la Fundación Internacional ORP.....	13
Aspectos técnicos para las conferencias virtuales	14
- Preparación de la sala previa a la conferencia.....	15
- Conexión en vivo.....	17
- Compartir pantalla para presentación.....	18
Certificados y premios	19
Recomendaciones para conferencias en salas presenciales	20
- Aspectos preventivos.....	20
- Bioseguridad en la conferencia.....	20
- Bioseguridad en áreas comunes.....	20
Agradecimientos	21
Comités ORP	22

Introducción

La **Fundación Internacional ORP** le da la bienvenida y las más sinceras gracias por su participación en el XXI **ORP Congress**. Para que su experiencia sea óptima hemos elaborado este documento en el que podrá encontrar las directrices técnicas, comunicacionales y preventivas necesarias para que pueda planificar su conferencia de la mejor manera posible.

Además, también le indicamos cómo aplicar los recursos de diseño creados por **FIORP** y que están a su disposición para lograr un estándar en todas las salas -tanto presenciales como virtuales- de **ORP2021**.

Le rogamos que revise todo el material con antelación y que se coordine con secretaría para hacer las pruebas pertinentes para su intervención, a más tardar, hasta 24 horas antes del inicio del congreso.

SABENTIS LIVE

Sabentis Live es la plataforma creada a medida para dar soporte a los congresos virtuales de la **Fundación Internacional ORP** y que facilita que se puedan seguir en directo desde cualquier parte del mundo. La edición 2021 del **Congreso ORP** se desarrollará en formato híbrido: contaremos con dos salas presenciales -una en Cartagena de Indias (Colombia) y otra en Barcelona (España)-. Ambas, a su vez, tendrán retransmisión simultánea en directo a través de Sabentis Live para que los inscritos puedan disfrutar de las más de 180 conferencias que tendrán lugar durante los tres días de congreso.

Cómo acceder

- 1 Regístrese en **Sabentis LIVE** y cree su cuenta. Esta tiene que contener los mismos datos -email, etc- que ha utilizado para inscribirse en el congreso a través de fiorp.org. **MUY IMPORTANTE: si no se ha registrado en fiorp.org no podrá acceder a Sabentis LIVE para ver y escuchar las conferencias y actividades.** Una vez creada la cuenta podrá acceder al evento virtual con su usuario y su contraseña.
- 2 **SI SU ACCESO ES COMO CONFERENCIANTE:** No tiene que abrir usted mismo la cuenta en **Sabentis LIVE** pues la organización ya habrá completado ese paso en su lugar. Asegúrese de que cuenta con los datos de acceso que habrá recibido días antes del evento a través del correo electrónico que **FIORP** tiene para contactar con usted.

Si el proceso genera algún tipo de error o incidencia, por favor, envíe un email a: info@fiorp.org

Recuerde:

La url de acceso al evento virtual es: live.sabentis



ACCESO

Email

El correo es obligatorio

Contraseña

El password es obligatorio

[Recupere la contraseña](#) [Crea una cuenta](#)

ACCEDER

SÍGUENOS

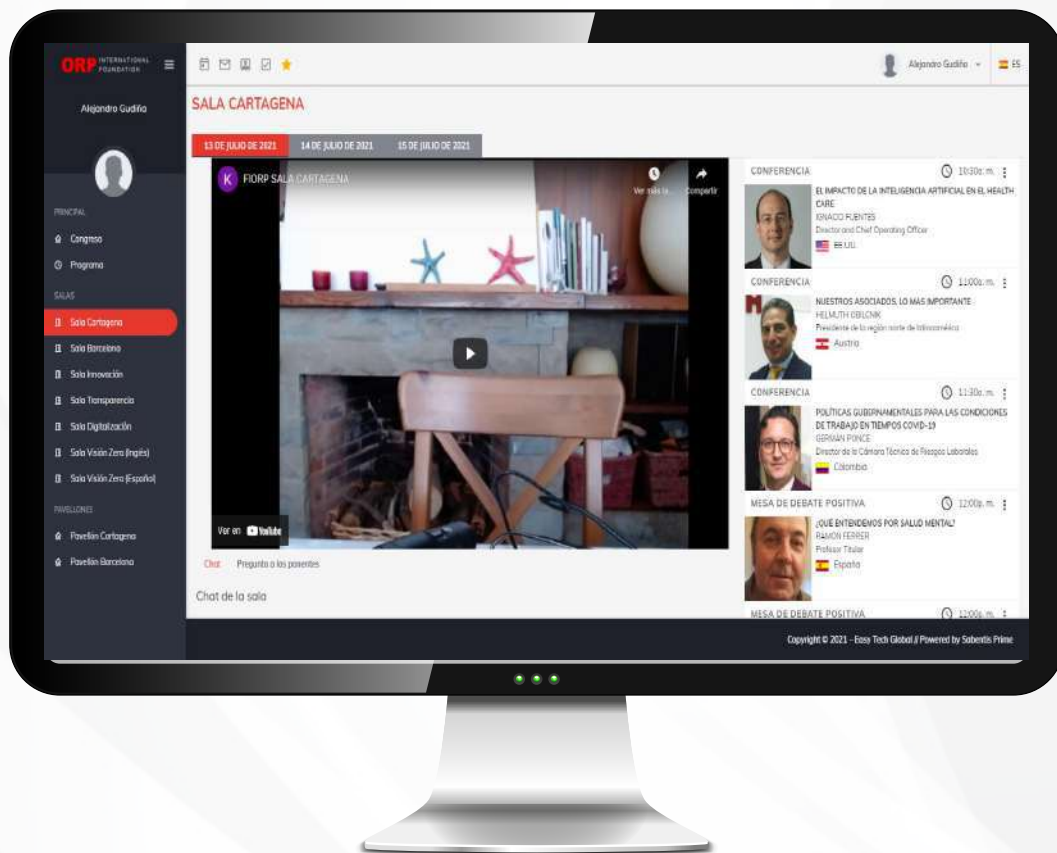
[Instagram](#) [Facebook](#) [LinkedIn](#) [Twitter](#) [YouTube](#) [WhatsApp](#)

Menú lateral en Sabentis Live

Una vez dentro de la plataforma puede observar que, a la izquierda, existe un menú con los siguientes ítems:

- **Programa** - aquí podrá descargar la versión en pdf del programa del congreso-
- **6+1 salas** – al hacer clic en cualquiera de ellas le llevará a la sala escogida y podrá ver la emisión de contenidos de ese espacio en concreto.
- **Días del congreso** - en la parte superior hay 3 botones. Cada uno de ellos corresponde a cada uno de los días del congreso. Una vez finalizada la retransmisión en directo de cada día las conferencias quedarán grabadas para que pueda asistir a aquellas que no pudo ver en directo.

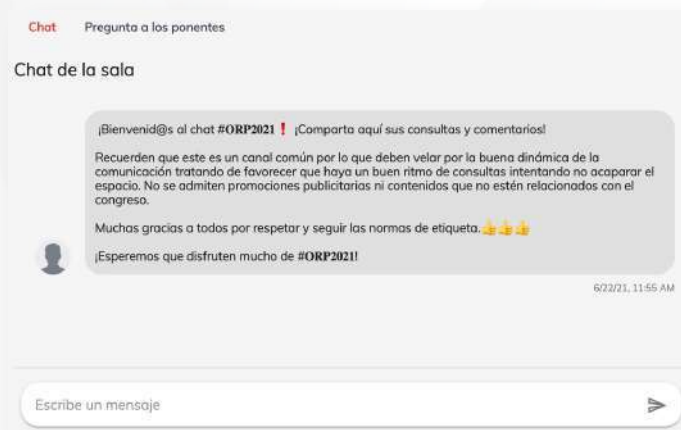
Vision Zero The Great Reset for the Americas (español) – Para la sala Vision Zero existe traducción simultánea al español. Esta se encuentra en la pestaña (Sala Vision Zero Español).



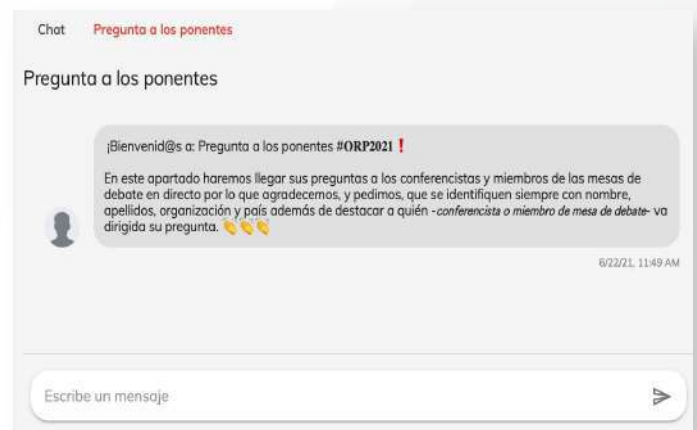
Chats

Cada sala cuenta con dos chat: uno para preguntas de los seguidores de la sesión y otro exclusivo para ponentes -en total se mantendrán abiertos 12 chats-. Por ejemplo, si desea comentar con sus compañeros de debate el chat de ponentes es el canal para hacerlo durante la sesión. Rogamos que utilicen el chat para enriquecer la experiencia del congreso.

Haremos llegar sus preguntas a los conferencistas y miembros de las mesas de debate en directo por lo que agradecemos, y pedimos, que se identifiquen siempre con nombre, apellidos, organización y país además de destacar a quién -conferencista o miembro de mesa de debate- va dirigida su pregunta.



Sala chat general



Sala chat ponentes

Recuerden que el chat es un canal común por lo que deben velar por la buena dinámica de la comunicación tratando de favorecer que haya un buen ritmo de consultas intentando no acaparar el espacio. No se admiten promociones publicitarias ni contenidos que no estén relacionados con el congreso. Muchas gracias a todos por respetar y seguir las normas de etiqueta. Está totalmente prohibido el uso de estas herramientas para realizar spam o establecer discusiones. La organización se reserva el derecho de banear a cualquier participante que esté realizando un uso incorrecto de este espacio.

Áreas expositivas



Pabellón salas de Barcelona

A través de **Sabentis LIVE** puede acceder a las áreas expositivas virtuales de **#ORP2021**. Disponemos de dos pabellones online donde es posible encontrar los estand de las organizaciones colaboradoras. Interactuar con las áreas expositivas es muy sencillo. Escoja una de ellas, haga clic y acceda para poder ver los diferentes estands. En cada uno de ellos puede localizar varios botones que dan acceso a diferentes funcionalidades como chatear con la empresa expositora, entrar en su página web, abrir un pdf o presentación, etcétera. ¡Deseamos que disfrute mucho de su visita!



Stand de Sabentis Prime

SALA CARTAGENA. EVENTO PRESENCIAL

Si participa en el evento presencial en la sala Cartagena de Indias (Colombia) ubicada en el **Hotel Hilton** debe contar con la información que la organización habrá enviado a su correo electrónico. Chequee su email 24 horas antes del evento para comprobar que tiene todos los datos -dónde debe dirigirse, etcétera-. Su responsable de sala atenderá con sumo gusto las dudas que puedan surgir.

El evento presencial cuenta con limitación de aforo por lo que es muy importante que sigan las indicaciones de protección y aspectos preventivos que se deben seguir en esta modalidad del congreso.

Esperamos que disfruten mucho del programa de las diferentes jornadas y del espacio.



Hotel Hilton Cartagena de Indias - Avenida Almirante Brion - Cartagena de Indias, Colombia

SALA BARCELONA. EVENTO PRESENCIAL

La sede presencial de Barcelona (España) de **ORP2021** está ubicada en el **Edificio Vertex de la Universitat Politècnica de Catalunya**. Debe contar con la información que la organización habrá enviado a su correo electrónico. Chequee su email 24 horas antes del evento para comprobar que tiene todos los datos -dónde debe dirigirse, etcétera-. Su responsable de sala atenderá con sumo gusto las dudas que puedan surgir.

Recuerde que el evento presencial cuenta con limitación de aforo por lo que es muy importante que sigan las indicaciones de protección y aspectos preventivos que se deben seguir en esta modalidad del congreso.

Esperamos que disfruten mucho del programa de las diferentes jornadas y del espacio.

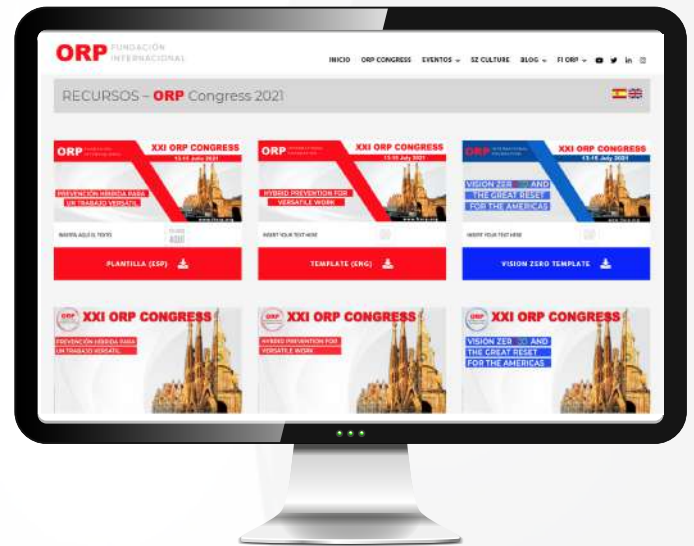


Barcelona. Edificio Vertex - Plaça d'Eusebi Güell,6, Planta 1- 08034 Barcelona, España

RECURSOS

El equipo de la **Fundación Internacional ORP** ha elaborado una serie de recursos informativos y gráficos para crear un estándar de imagen del evento que pone a su disposición. Le rogamos que los utilice, en especial el diseño con su imagen, para la promoción de su intervención en el congreso y del propio congreso. Recuerde compartir, en especial, en redes sociales.

Para poder acceder a los recursos disponibles para el congreso, por favor ingrese al siguiente enlace:
<https://fiorp.org/proximos-eventos-2/orpconference-colombia-2021/recursos/>



- 1** Programa.
- 2** Fondo Virtual para Zoom.
- 3** *Template de PowerPoint para su presentación.*

ASPECTOS COMUNICACIONALES

La Fundación Internacional **ORP** tiene distintos canales de comunicación en redes sociales, en los cuales será promocionado el evento.



Le recomendamos seguir las siguientes páginas:



www.instagram.com/fundacion_orp/



www.facebook.com/FundacionInternacionalORP



www.twitter.com/fundacion_orpcion_orp



www.linkedin.com/company/prevencion-integral-&-orp/



www.prevencionintegral.com

En Instagram:

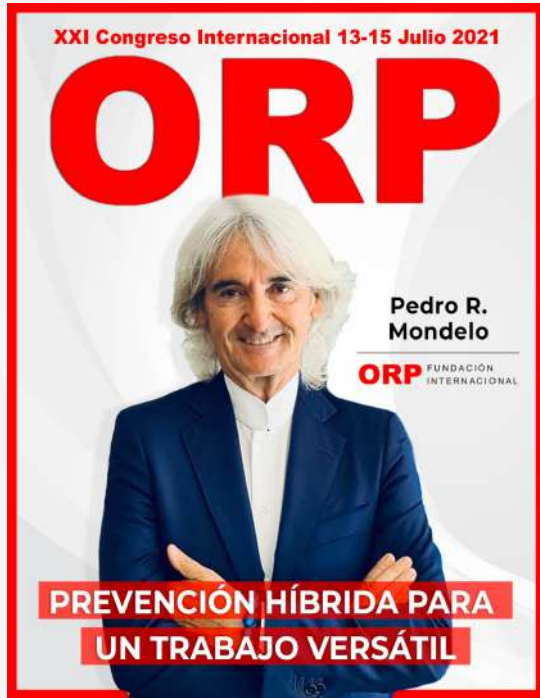
Le solicitamos que usted nos ayude con la difusión del evento realizando la publicación de su conferencia y/o fotografías suyas relacionadas al evento utilizando el siguiente hashtag:

- **#ORP2021.**

Además, por supuesto, de sus hashtags de preferencia de acuerdo con la temática de su conferencia.

Imágenes para redes sociales

Se ha realizado un diseño para cada uno de los ponentes. En el caso de que no haya recibido el suyo, por favor póngase en contacto a través de info@fiorp.org para que se lo envíen. Puede utilizar su póster para publicar la invitación a su conferencia o participación indicando el día, hora y la temática, etiquetando a la **Fundación Internacional ORP** de ser posible y utilizando el hashtag **#ORP2021**.



Tamaño: 1280x1656px



Tamaño: 1040x1040px

La versión **1280x1656** es la recomendada para LinkedIn. La versión **1040x1040** es la indicada para facebook, Instagram y las redes que soporten dicho tamaño.

Partners de la Fundación Internacional ORP

Si su organización es partner de la **Fundación Internacional ORP**, un hecho que agradecemos profundamente, recibirá dos diseños específicos en los que se integra el logo corporativo de su compañía. Hay dos opciones. Una recomendada para Instagram y Facebook -tamaño: **1040x1040px**- y otra para LinkedIn -Tamaño: **2800x1600px**-.

Será un honor que utilicen estos recursos para promocionar su participación en el congreso como organización al tiempo que divulgan la intervención de los miembros de su entidad que aportan su experiencia y conocimientos durante la cita.



Tamaño: 1040x1040px



Tamaño: 2800x1600px

ASPECTOS TÉCNICOS PARA LAS CONFERENCIAS VIRTUALES

Todas las conferencias se emiten desde la plataforma ZOOM para luego ser difundidas a los participantes por **Sabentis LIVE**.

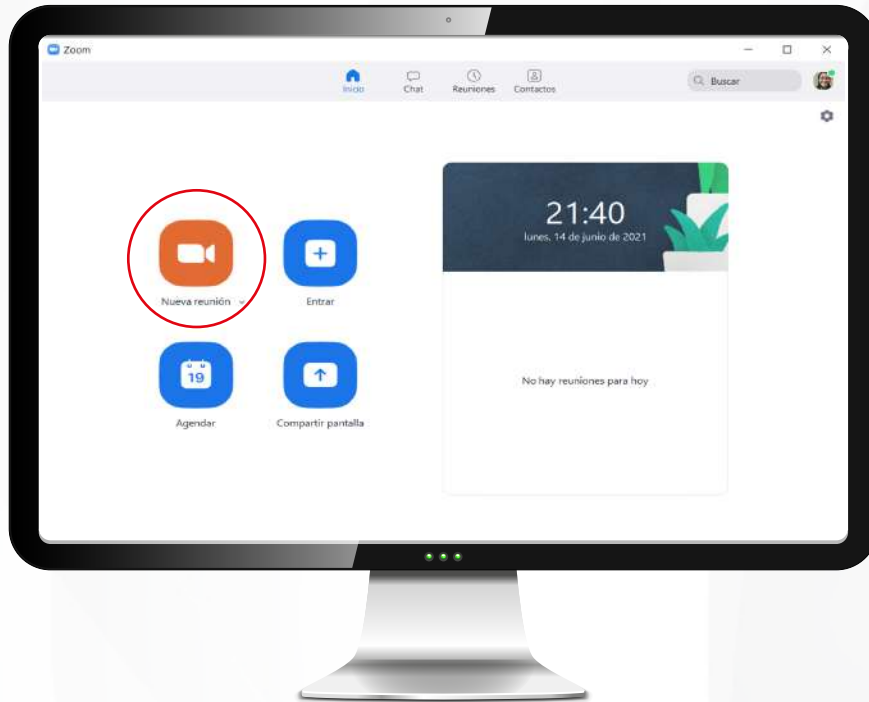
Usted deberá:

- 1** Instalar la plataforma ZOOM en su ordenador si es que no la tiene ya instalada <https://zoom.us/>
-Recuerde actualizar su versión-.
- 2** Acceda, al menos, 10 minutos antes de su conferencia al enlace que la organización del congreso habrá enviado a su correo electrónico. **NOTA: No comparta con nadie más este enlace. Es de uso exclusivo ya que está configurado con su nombre.**
Al entrar al enlace debe permanecer en sala de espera hasta que el anfitrión le de paso.
- 3** Para una mejor conexión, siempre que sea posible conecte su ordenador o computadora portátil al cable de red. En caso de conectarse al wifi, asegúrese antes de la sesión de que la velocidad de su conexión es estable.
- 4** Cuando esté en un debate y no esté utilizando su turno de palabra asegúrese de tener el micrófono apagado.
- 5** No utilice bolígrafos, pendientes, collares, relojes o pulseras que puedan hacer ruido.

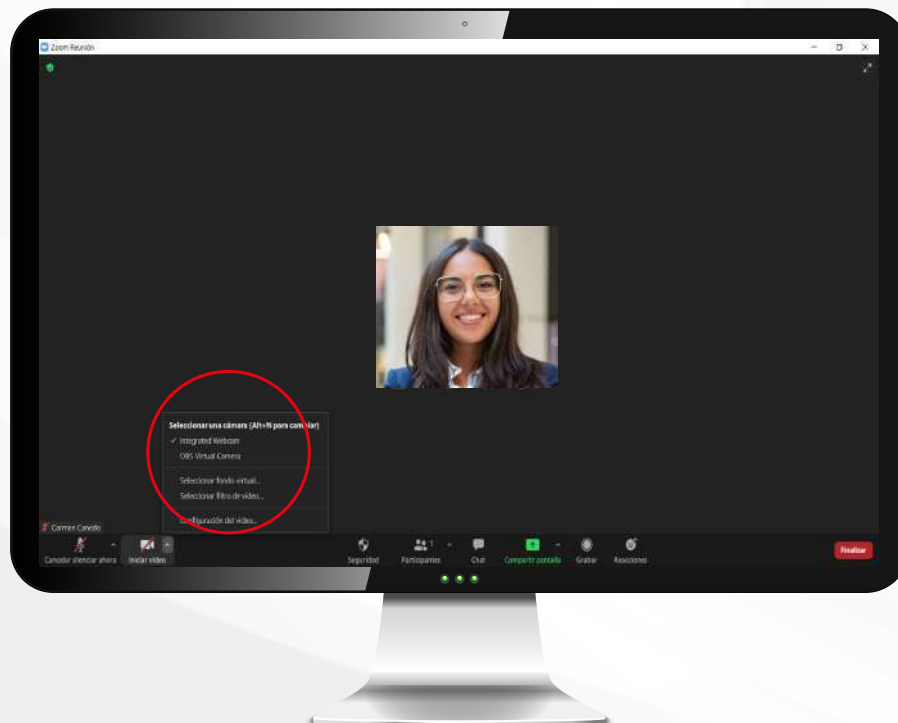
Preparación de la sala previa a la conferencia

A continuación, le indicamos los detalles que debe preparar antes de conectarse a la conferencia de preferencia puede hacerlo antes del inicio el congreso y sin necesidad de conectarse al enlace proporcionado).

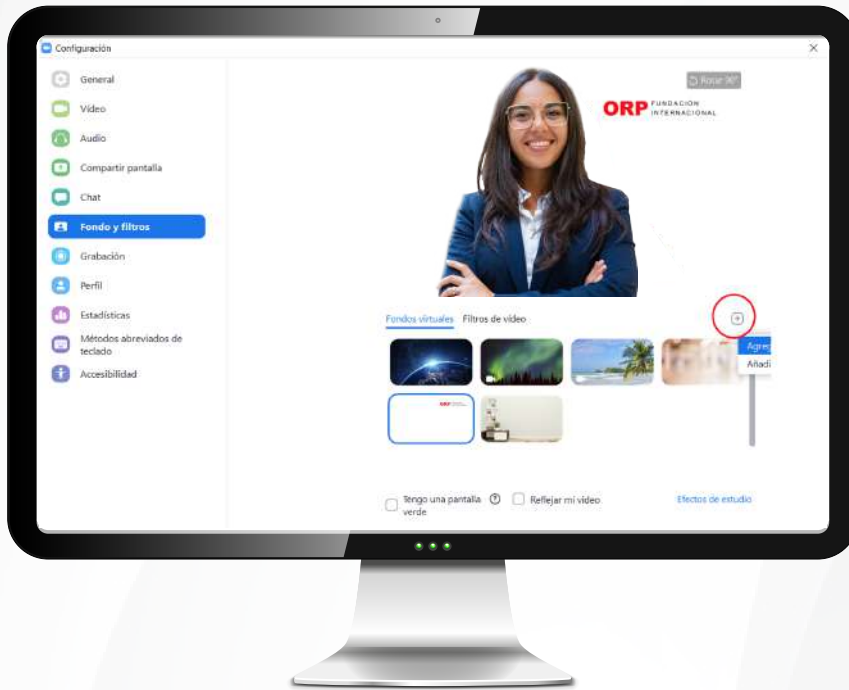
- 1 Ingrese a Zoom y haga clic en 'Nueva Reunión'.



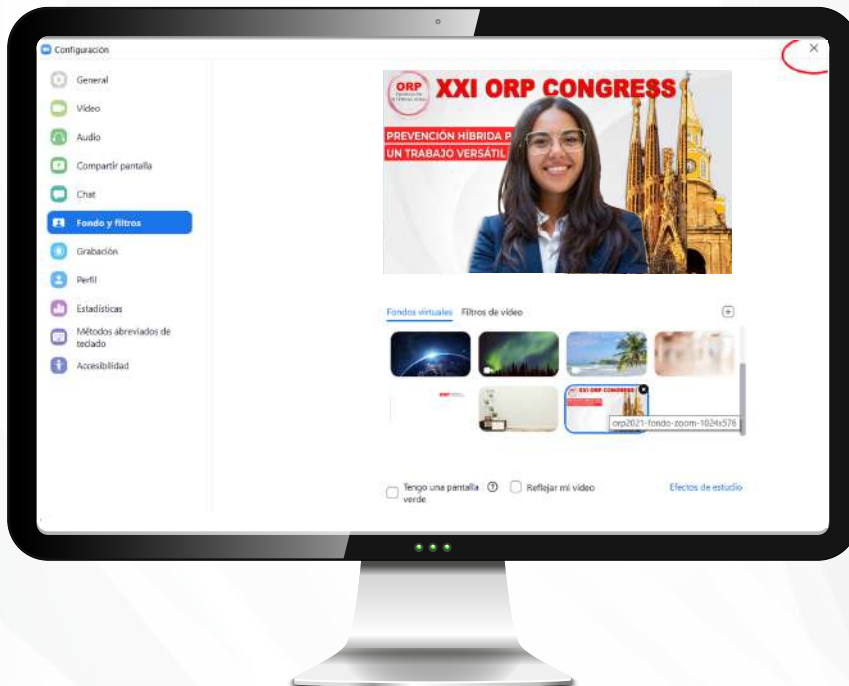
- 2 En el botón de 'Video' haga clic para desplegar la ventana y elija la opción 'Seleccionar fondo virtual'.



- 3** En la pantalla elija la opción **'agregar imagen'** y seleccione de su ordenador el fondo virtual de Zoom estándar para el congreso.



- 4** Seleccione el fondo definido para el congreso y salga de la ventana.

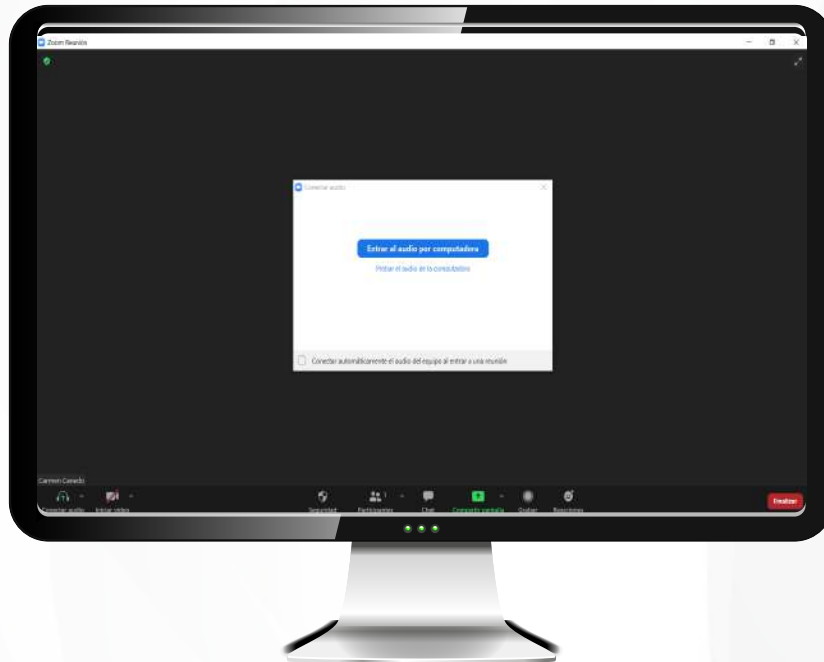


- 5** Asegúrese de que detrás de usted no exista nada en movimiento. Lo mejor es que tenga una pared lisa.

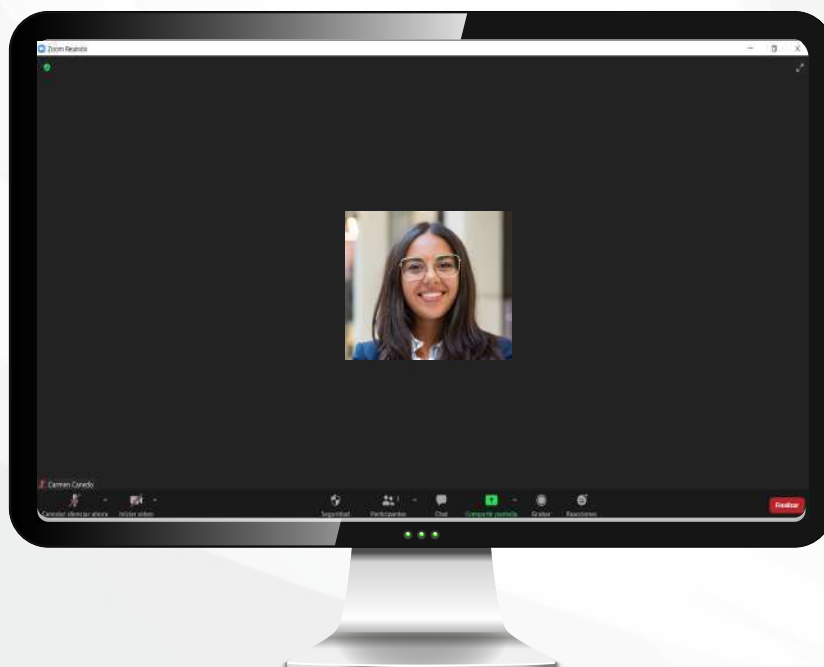
- 6** Salga de la reunión y la próxima vez que se conecte a la conferencia el fondo ya estará configurado.

Conexión en vivo

- 1 Ingrese al enlace proporcionado para la conferencia.
- 2 Le aparecerá la siguiente ventana y usted seleccione **‘Entrar al audio por la computadora’** esto le permitirá empezar a transmitir voz y escuchar a los maestros de ceremonia o al conferencista precedente.



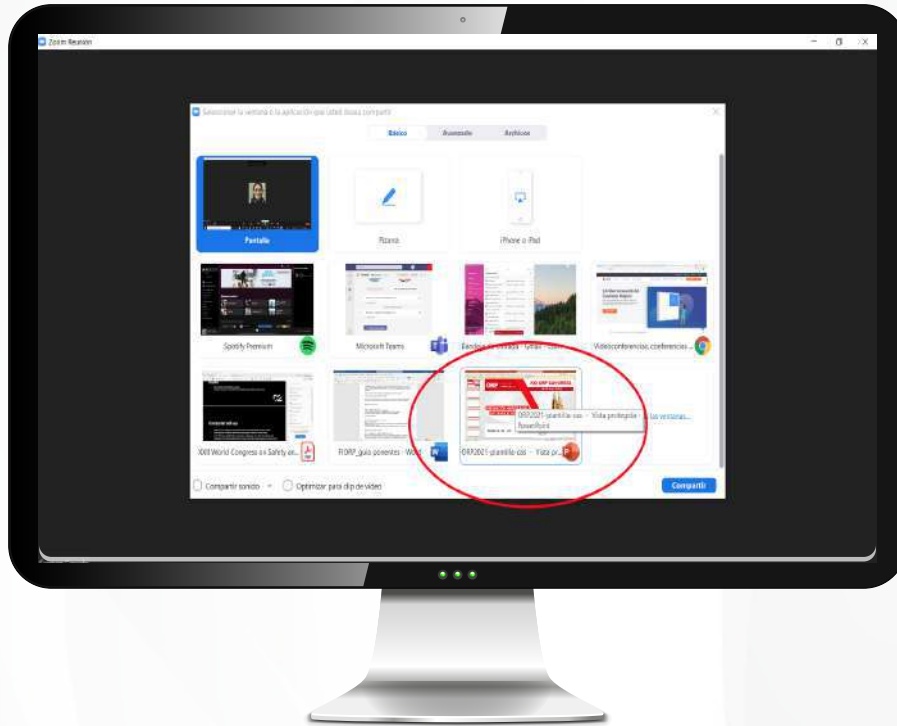
- 3 Una vez que empiece a escuchar, apague su micrófono y su cámara hasta que usted sea presentado(a) y el anfitrión le indique que active su micrófono y cámara para empezar su conferencia.



Compartir pantalla para presentación

Si usted necesita compartir una presentación, ya sea de PowerPoint, Prezi u otra, deberá utilizar la función **'Compartir Pantalla'** como se indica a continuación:

- 1 Una vez que haya realizado su introducción vaya enseguida a la opción que se encuentra en la parte inferior de su pantalla:



- 2 Se recomienda que tenga abierta su presentación abierta en su ordenador antes de iniciar la conferencia, así podrá compartir la misma sin necesidad de compartir toda la pantalla.
- 3 Verifique rápidamente que aparece su presentación y que en la parte superior de la pantalla indica en verde: **'Está compartiendo la pantalla'**.



- 4 Coloque su material en modo presentación y empiece a hablar.
- 5 Al finalizar asegúrese de seleccionar el botón superior de la pantalla **'Dejar de compartir pantalla'**.
- 6 Recomendamos que prepare su material en el template del congreso disponible en la sección de recursos.

CERTIFICADO Y PREMIOS

Certificado

La asistencia a los congresos **ORP**, por su carácter formativo y de divulgación, se reconoce a través de la certificación oficial avalada por el **CERPIE-Universitat Politècnica de Catalunya**. Este documento lo reciben los ponentes y asistentes de **ORP Congress** en los días posteriores a la finalización de la cita.



Premio Internacional ORP y Reconocimientos ORP

Cada edición del **ORP Congress** finaliza con la entrega del **Premio Internacional ORP** y los **Reconocimientos ORP**. El compromiso, talento y esfuerzo de entidades, compañías y profesionales que contribuyen al desarrollo de la empresa saludable y la producción sostenible se reconoce a través de estos galardones que han consolidado su prestigio a lo largo de más de 20 años.

Todas las iniciativas que aspiran a ser distinguidas con este galardón internacional deben haber demostrado su eficacia en un entorno empresarial, aportando datos que avalen su impacto positivo.



RECOMENDACIONES PARA CONFERENCIAS EN SALAS PRESENCIALES

Si usted participa en una conferencia en alguna de las sedes presenciales, por favor, tenga en cuenta las siguientes recomendaciones para que su participación e intervención sean seguras.

Aspectos preventivos

Si usted va a viajar para la conferencia tome en cuenta lo siguiente:

- Verifique las normativas sanitarias del país donde dictará la conferencia (Colombia-España).
- Cumpla con las disposiciones sanitarias del país para ingresar: Pruebas PCR y/o vacunación completa de covid19.

Bioseguridad en la conferencia

- Deberá utilizar de manera obligatoria una mascarilla reglamentaria: Mascarilla quirúrgica, N95 o KN95, de preferencia sin válvula. Asegúrese de que la lleva correctamente colocada -tapando boca y nariz-.
- Si va a utilizar una mascarilla de tela asegúrese de llevar bajo la misma una mascarilla quirúrgica.
- Es opcional que usted utilice una pantalla facial si así lo desea.
- Por ningún motivo deberá quitarse la mascarilla mientras dure la conferencia.
- Lleve consigo una solución de alcohol al 70% o alcohol en gel para desinfectarse sus manos antes y después de su conferencia.

Bioseguridad en áreas comunes

- Utilice su mascarilla en todo momento.
- Evite las muestras de afecto con otras personas como dar la mano o abrazos.
- Mantenga la distancia física de protección de al menos 1 metro entre personas.
- Evite generar aglomeraciones.
- Si va a ingerir algún alimento o tomar agua o alguna bebida, tenga en cuenta que debe quitarse la mascarilla o tapabocas para hacerlo. Para ello es preciso mantener la distancia de seguridad respecto a otras personas. Luego desinfectese las manos. Si va a socializar con otros congresistas tome en cuenta las recomendaciones sanitarias generales haciéndolo en espacios bien ventilados o, mejor aún, exteriores.

AGRADECIMIENTOS

Desde la **Fundación Internacional ORP** queremos agradecer a asistentes, ponentes, miembros del Comité Científico e Institucional y a las compañías que forman el Comité Empresarial su implicación y compromiso para hacer realidad la edición número 21 del **ORP Congress**. Sin una audiencia a la que dirigirnos, sin contenidos y sin apoyos no sería posible continuar con la labor de divulgar y ampliar el conocimiento en empresa saludable y producción sostenible.

¡Muchísimas gracias!

COMITÉ EMPRESARIAL DE LA FUNDACIÓN INTERNACIONAL ORP



COMITÉ INSTITUCIONAL DE LA FUNDACIÓN INTERNACIONAL ORP



COMITÉ CIENTÍFICO DE LA FUNDACIÓN INTERNACIONAL ORP



ORP FUNDACIÓN
INTERNACIONAL

www.fiorp.org